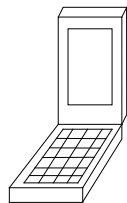


※注意:FTM-10の  
設定は、  
「bluetooth機器の  
ペアリング」をおこな  
い、  
「インターコム機能」  
を「ON」、  
「AF DUAL機能」を  
「LI AUTO」にする。

音楽携帯電話



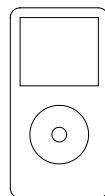
GPS/CPP150(別売)

レーダー探知機




DCM301(別売)

i-pod等  
ポータブルオーディオ機器



ポータブル音声出力付  
NAVI



2.5-3.5φコード(別売)

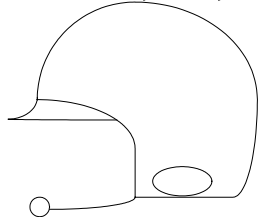
3.5φコード(別売)

3.5φコード(別売)

ヘッドセット接続コード(使用しません)

PTTライン(使用しません)

Bluetoothヘッドセット(ドライバー)



フロントパネルへ「BU-1」は内蔵

BU-1

FTM10用AUX入力コード(1m)

FTM10用ヘッドセット端子接続コード(1m)

GPS/CPP150(別売)PTT

FTM10用PTT接続ケーブル(別売)

MEK-M10(別売)

※注意:オーディオ  
はステレオ入力して  
もbluetoothヘッドセ  
ットが「A2DP」を搭載  
していてもモノラル再  
生になります。

DF-3033

※注意:DF3033内部  
切替ジャンパースイ  
ッチをbluetoothに切  
り替えて使用する。

FTM-10S